


Ochrona przed powodzią


Jeśli mieszkasz w obszarze zalewowym, podjęcie proaktywnych środków jest koniecznością, aby chronić dom i najcenniejsze przedmioty.



Rób zdjęcia najcenniejszych przedmiotów do inwentaryzacji ubezpieczeniowej.



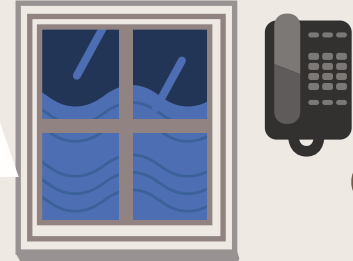
Przechowuj najważniejsze dokumenty w wodoodpornym pojemniku.



Stwórz ich wersje cyfrowe i zapisz je na zabezpieczonym pendrajwie USB.

Trzymaj najcenniejsze przedmioty z dala od piwnicy, aby nie były zagrożone zalaniem.

Uzyskaj ubezpieczenie przeciwpowodziowe, dla finansowej ochrony przed szkodami powodziowymi.



Dowiedz się o ryzyku powodziowym i obszarach zalewowym w Twojej okolicy w portalu [Floodsmart.gov](https://www.floodsmart.gov).



Zarejestruj się, aby otrzymywać lokalne alerty meteo.

Podnieś instalacje mediów (panele elektryczne, podgrzewacz wody, piec grzewczy itp.) powyżej dolnego poziomu zalań powodziowych.


Utrzymuj pompę studzienkową w stanie sprawnym z pomocą podtrzymania bateryjnego.

Narzędzia są najczęstszym powodem, dla którego ludzie składają roszczenia, choć najczęściej muszą pokrywać z kieszeni, ponieważ roszczenie jest mniejsze lub równe ich udziałowi własnemu polisy.

Trzymaj zapas worków z piaskiem, sklejki, folii z tworzywa sztucznego oraz drewna, aby chronić dom i najcenniejsze przedmioty przed zalaniem.

Rozważ zainstalowanie „zaworów zwrotnych” w domu i uszczelnienie okien, drzwi i ścian fundamentowych.


Co właściciel domu powinien wiedzieć, zanim przyjdzie powódź.



Jeśli wykonano adaptację piwnicy, porozmawiaj z agentem ubezpieczeniowym, aby upewnić się, że ulepszenia są objęte.



Przenieś rodzinne zdjęcia i inne pamiątki na górę, ponieważ ubezpieczenie nie zastąpi utraconych wspomnień.



Podnieś ważne instalacje domowe (także panele elektryczne), aby woda do nich nie dotarła.

Pamiętaj, aby skontaktować się z lokalnym urzędem zezwoleń budowlanych przed rozpoczęciem jakichkolwiek prac w domu.



FEMA

Podane informacje są tylko elementem tego, na co musisz być przygotowany; aby uzyskać więcej informacji i wskazówek, odwiedź portale [Ready.gov](https://www.ready.gov) i [FEMA.gov](https://www.fema.gov).