


बाढ़ से बचाव करें


यदि आप बाढ़ प्रभावित क्षेत्र में रहते हैं, तो अपने घर और अपने कीमती सामानों की सुरक्षा के लिए अग्रसरकिये उपाय करना आवश्यक है।



बीमे की सामान-सूची के लिए अपने कीमती सामान की तस्वीरें लें।



अपने महत्वपूर्ण दस्तावेजों को जलरोधक डिब्बों में रखें।



डिजिटल कॉपीयें बनाएँ और उन्हें सुरक्षित थंब ड्राइव पर सेव करें।

अपने कीमती सामान को बेसमेंट में न रखें ताकि उन्हें बाढ़ के पानी से खतरा न हो।

बाढ़ बीमा करवाएँ ताकि आप बाढ़ से होने वाले नुकसान से आर्थिक रूप से सुरक्षित रहें।



स्थानीय मौसम अलर्ट्स के लिए साइन अप करें।

Floodsmart.gov पर जाकर अपने क्षेत्र में बाढ़ के जोखिम और बाढ़ के मैदान के बारे में जानें।

अपनी यूटिलिटीज (इलेक्ट्रिकल पैनल, वॉटर हीटर, फ्रिज, आदि) को बाढ़ की मूल ऊंचाई से ऊपर उठाएं।


बैटरी बैक-अप के साथ अपने सपि पंप को कायस्थील स्थिति में रखें।

यूटिलिटीज वह सबसे #1 (मुख्य) कारण है जिसके कारण लोग बीमा दावा फाइल करते हैं और आमतौर पर इसके लिए उन्हें अपनी जेब से भुगतान करना पड़ता है क्योंकि बीमा दावा उनकी कठिनी योग्य राशा से कम या उसके बराबर होता है।

अपने घर और कीमती सामानों को बाढ़ से बचाने के लिए सैडबैग, फ्लाईवुड, फ्लास्टिक शीटिंग या लकड़ी की आपूर्ति बिनाए रखें।

अपने घर में "चेक वाल्व" लगाने और खड़कियाँ, दरवाजों और नीव की दीवारों को सील करने पर वचिर करें।


बाढ़ आने से पहले घर के मालकों को क्या पता होना चाहिए।



यदि आपने अपने बेसमेंट को फिर से तैयार किया है, तो यह सुनिश्चित करने के लिए कि सुधार-कार्यों को कवर किया जाता है, अपने बीमा एजेंट से बात करें।



परिवार की तस्वीरों और उपहारों को ऊपर वाली मंजिल पर जाएँ, क्योंकि बीमा यादगार चीजों को नहीं बदल सकता।



महत्वपूर्ण होम सस्टिम (इलेक्ट्रिक पैनल भी) को ऊपर उठाएँ ताकि उन तक पानी न पहुँचे।

अपने घर में कोई भी काम शुरू करने से पहले अपने स्थानीय परमिट कार्यालय से संपर्क करना सुनिश्चित करें।



FEMA

यह जानकारी सिर्फ उसी चीज का एक हिस्सा है जिसके लिए आपको तैयार रहने की जरूरत है; अधिक जानकारी और संसाधनों के लिए, [Ready.gov](https://www.ready.gov) और [FEMA.gov](https://www.fema.gov) पर जाएँ।